



FINALIZA LA VENDIMIA EN LA ISLA DE LA PALMA CON UNA PRODUCCIÓN DE 945.407Kg

La vendimia dio comienzo el día 2 de agosto en la Subzona Hoyo de Mazo, para finalizar el pasado 21 de octubre en la Subzona Norte de La Palma.

La presente campaña ha estado marcada por la climatología: Temperaturas muy elevadas y ola de calor continuada a lo largo de los meses Agosto y Septiembre, provocaron que gran parte de la producción se quedara en el campo por no reunir los requisitos mínimos de calidad exigidos por la Denominación de Origen de Vinos La Palma.

Los kilos de uva recolectados por las dieciocho bodegas acogidas a La Denominación de Origen de Vinos La Palma, rondan los 945.000, superando la cosecha 2016 en 171.000 kilos y encontrándose por debajo de la media de producción de los últimos 10 años, que es de 965.000 kilos.

El 48,87% de la uva recolectada ha correspondido a variedades blancas, frente al otro 51,13% que corresponde a variedades tintas manteniéndose casi invariable esos porcentajes con respecto a la vendimia del año pasado.

El viñedo de La Palma, constituye un mosaico de plantaciones irregulares y minifundistas de gran riqueza varietal que convierte a nuestra isla en una importante reserva de biodiversidad genética, en la que la producción se encuentra distribuída en unas 23 variedades de uvas diferentes, repartidas a lo largo de la isla a distintas cotas de altitud.

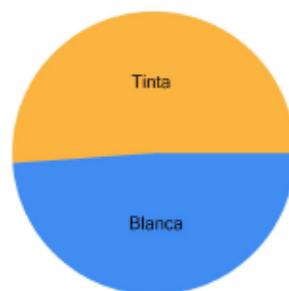
Informe de la Vendimia del año 2017

LA PALMA

Kilos controlados	Sup. controlada (Has)	Rendimiento (Kgs/Has)	Nº viticultores
945.407	484,9564	1.949,4672	598

Vendimia agrupada por color de la uva

Color de la uva	Kilos
Blanca	462.023
Tinta	483.384
TOTALES	945.407



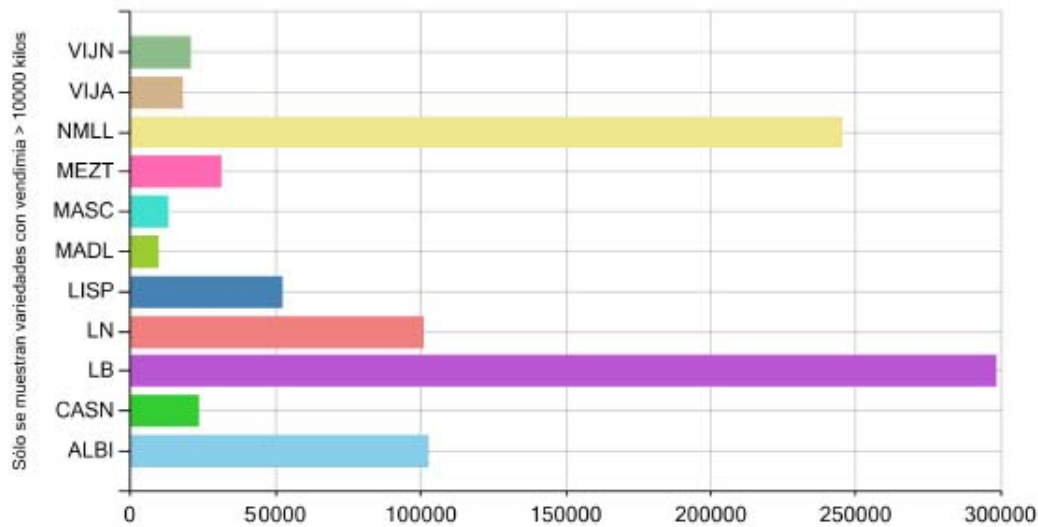
■ Blanca ■ Tinta

Informe de la Vendimia del año 2017

LA PALMA

Vendimia agrupada por variedad de uva

Variedad	Abreviatura	Kilos
ALBILLO CRIOLLO	ALBI	102.581
BASTARDO BLANCO	BASB	93
BASTARDO NEGRO	BASN	4.046
CASTELLANA NEGRA	CASN	23.986
GUAL	GUAL	718
LISTÁN BLANCO DE CANARIAS	LB	298.558
LISTÁN NEGRO	LN	100.849
LISTÁN PRIETO	LISP	52.002
MALVASÍA AROMÁTICA DULCE	MADL	10.333
MALVASÍA AROMÁTICA SECA	MASC	13.577
MALVASÍA VOLCÁNICA	MAVO	378
MARMAJUELO/BERMEJUELA	BERM	979
MEZCLA BLANCAS	MEZB	2.783
MEZCLA TINTAS	MEZT	31.585
MOSCATEL DE ALEJANDRÍA	MOSA	150
NEGRAMOLL	NMLL	245.456
NEGRAMOLL MULATA	NMLLM	6.474
SABRO	SABR	3.369
TINTILLA	TINT	4.032
VERDELLO	VERD	836
VIDUEÑO	VID	2.869
VIJARIEGO BLANCO	VIJA	18.326
VIJARIEGO NEGRO	VIJN	21.429
TOTALES		945.407

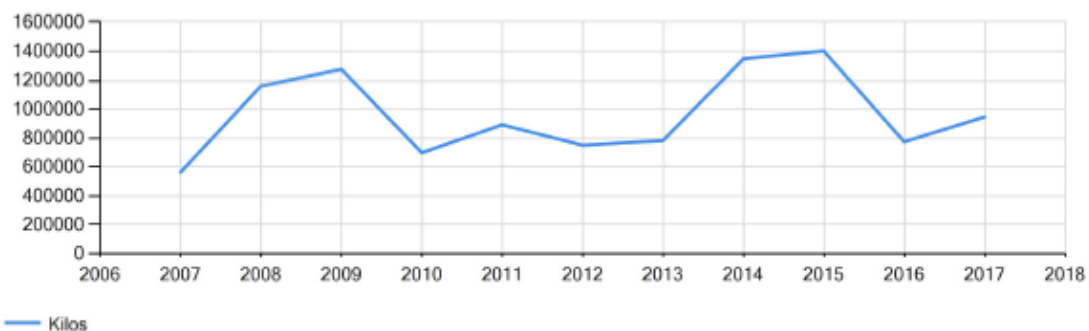


Dentro de las variedades mayoritarias: La Listán Blanco que ocupa el 31% del total de la producción insular, seguida del Negramoll con un 26%; el Almuñeco y Albilló ambas con un 11%; el Listán Prieto con un 5%; la Malvasía Aromática con un 2,57%; la Castellana con 2,54%; el Vjariego Negro con un 2,27%, y el Vjariego Blanco (Bujariego) con un 1,94%. El resto lo completan variedades tan importantes como Gual, Tintilla, Moscatel, Verdello, Marmajuelo y los vidueños en general, así como el Sabro, variedad a la que según los últimos estudios genéticos no se le conoce sinonimia ni procedencia, cultivándose en zonas muy concretas de la isla de La Palma.

Histórico de las vendimias de 2007 a 2017

Vendimia agrupada por año

Año	Kilos
2007	562.900
2008	1.160.275
2009	1.276.476
2010	697.881
2011	891.103
2012	750.303
2013	782.472
2014	1.348.545
2015	1.401.902
2016	773.906
2017	945.407
TOTALES	10.591.170
MEDIA	962.834

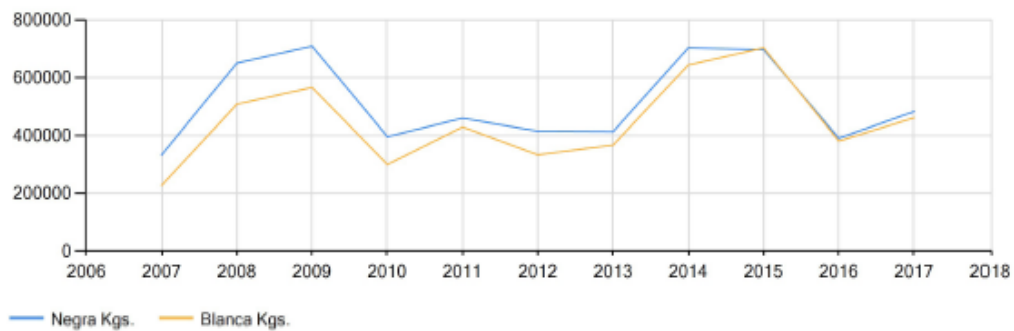


Histórico de las vendimias de 2007 a 2017

LA PALMA

Vendimia agrupada por color de la uva (Kilos)

Año	Negra	Blanca	Total
2007	334.152	228.748	562.900
2008	651.369	508.906	1.160.275
2009	709.841	566.634	1.276.476
2010	396.897	300.984	697.881
2011	460.898	430.205	891.103
2012	415.876	334.427	750.303
2013	414.234	368.238	782.472
2014	703.972	644.573	1.348.545
2015	697.853	704.049	1.401.902
2016	391.869	382.038	773.906
2017	483.384	462.023	945.407
TOTALES	5.660.344	4.930.825	10.591.170
MEDIA	514.577	448.257	962.834

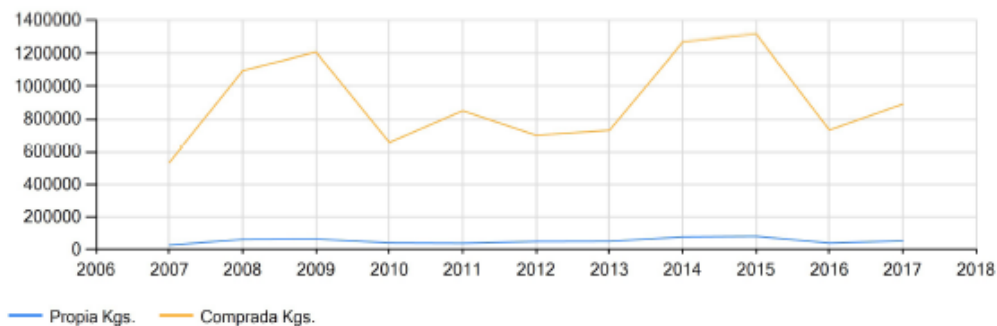


Histórico de las vendimias de 2007 a 2017

LA PALMA

Vendimia agrupada por tipo de uva (Kilos)

Año	Propia	Comprada	Total
2007	27.954	534.946	562.900
2008	63.476	1.096.800	1.160.275
2009	65.823	1.210.653	1.276.476
2010	42.201	655.680	697.881
2011	39.983	851.120	891.103
2012	50.308	699.995	750.303
2013	51.773	730.699	782.472
2014	78.212	1.270.333	1.348.545
2015	82.161	1.319.741	1.401.902
2016	41.042	732.865	773.906
2017	53.947	891.460	945.407
TOTALES	596.878	9.994.292	10.591.170
MEDIA	54.262	908.572	962.834

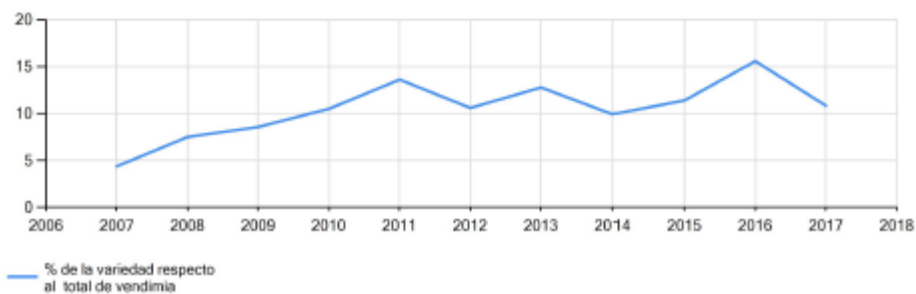
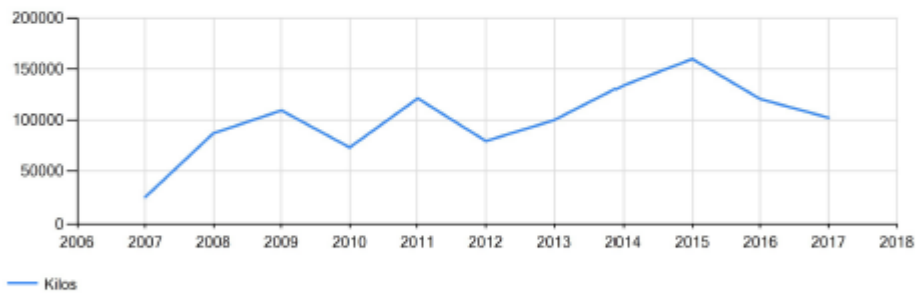


Histórico de la variedad Albillo criollo en las vendimias de 2007 a 2017

LA PALMA

Kilos de Albillo criollo agrupado por año

Año	Kilos	Total Vendimia	% Respecto vendimia
2007	24.793	562.900	4,40
2008	87.289	1.160.275	7,52
2009	109.740	1.276.476	8,60
2010	73.464	697.881	10,53
2011	121.551	891.103	13,64
2012	79.705	750.303	10,62
2013	100.206	782.472	12,81
2014	134.434	1.348.545	9,97
2015	180.177	1.401.902	11,43
2016	120.818	773.906	15,61
2017	102.581	945.407	10,85
TOTALES	1.114.759		Media = 10,54 %

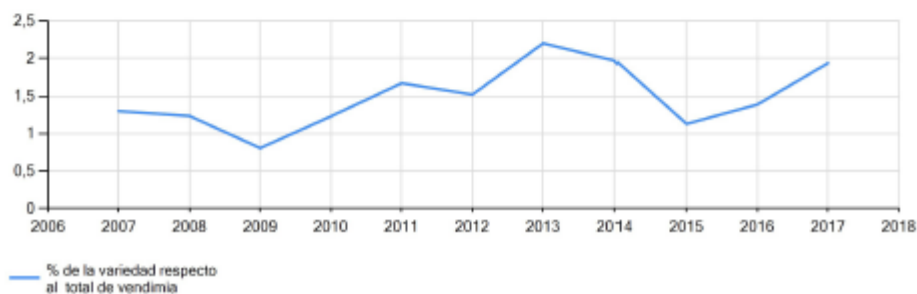
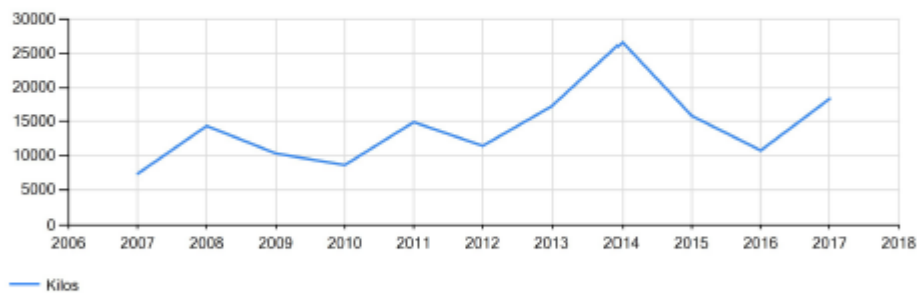


Histórico de la variedad Vijariego blanco en las vendimias de 2007 a 2017

LA PALMA

Kilos de Vjariego blanco agrupado por año

Año	Kilos	Total Vendimia	% Respecto vendimia
2007	7.306	562.900	1,30
2008	14.331	1.160.275	1,24
2009	10.290	1.276.476	0,81
2010	8.582	697.881	1,23
2011	14.890	891.103	1,67
2012	11.395	750.303	1,52
2013	17.227	782.472	2,20
2014	28.603	1.348.545	1,97
2015	15.820	1.401.902	1,13
2016	10.728	773.906	1,39
2017	18.328	945.407	1,94
TOTALES	155.497		Media = 1,49 %

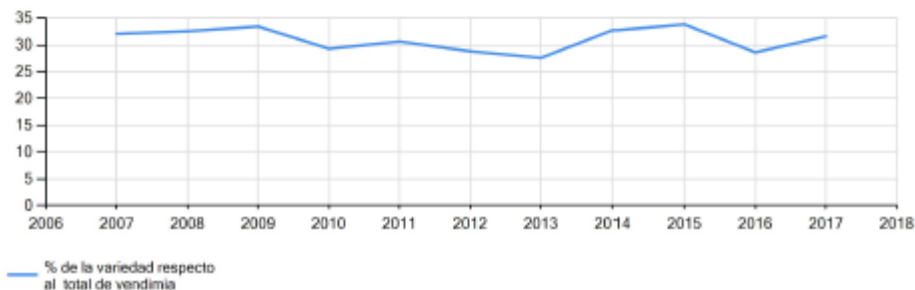
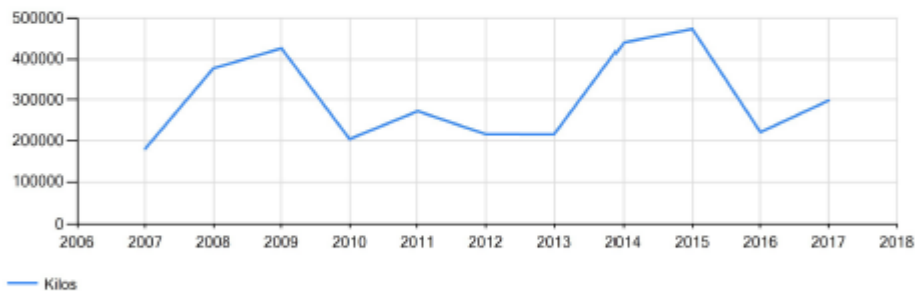


Histórico de la variedad Listán blanco de Canarias en las vendimias de 2007 a 2017

LA PALMA

Kilos de Listán blanco de Canarias agrupado por año

Año	Kilos	Total Vendimia	% Respecto vendimia
2007	180.379	562.900	32,04
2008	377.357	1.160.275	32,52
2009	428.460	1.276.476	33,41
2010	204.189	697.881	29,26
2011	272.696	891.103	30,60
2012	215.888	750.303	28,77
2013	215.593	782.472	27,55
2014	440.616	1.348.545	32,67
2015	473.857	1.401.902	33,80
2016	221.139	773.906	28,57
2017	298.558	945.407	31,58
TOTALES	3.326.730		Media = 30,98 %

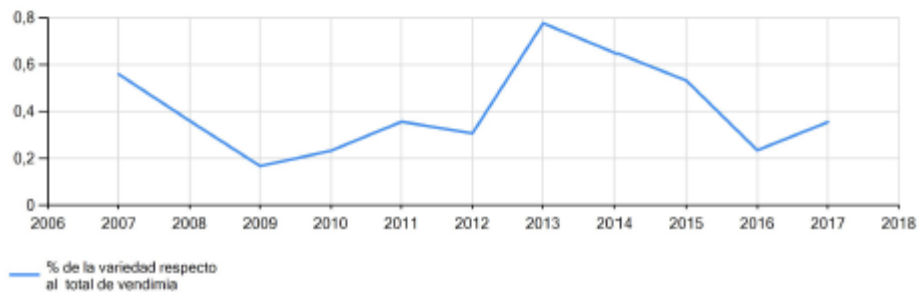
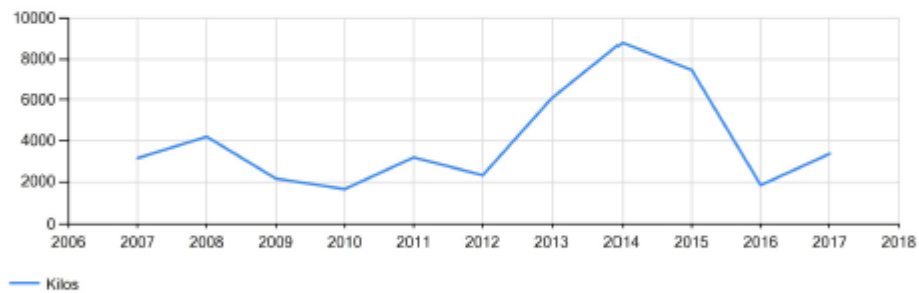


Histórico de la variedad Sabro en las vendimias de 2007 a 2017

LA PALMA

Kilos de Sabro agrupado por año

Año	Kilos	Total Vendimia	% Respecto vendimia
2007	3.153	562.900	0,56
2008	4.202	1.160.275	0,36
2009	2.152	1.276.476	0,17
2010	1.634	697.881	0,23
2011	3.189	891.103	0,36
2012	2.310	750.303	0,31
2013	6.085	782.472	0,78
2014	8.802	1.348.545	0,65
2015	7.465	1.401.902	0,53
2016	1.827	773.906	0,24
2017	3.369	945.407	0,36
TOTALES	44.186		Media = 0,41 %

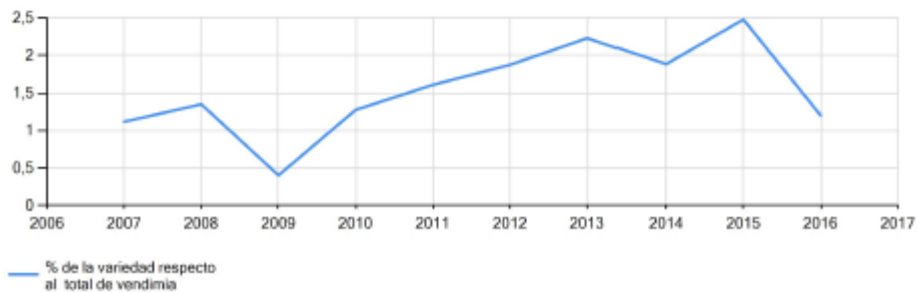
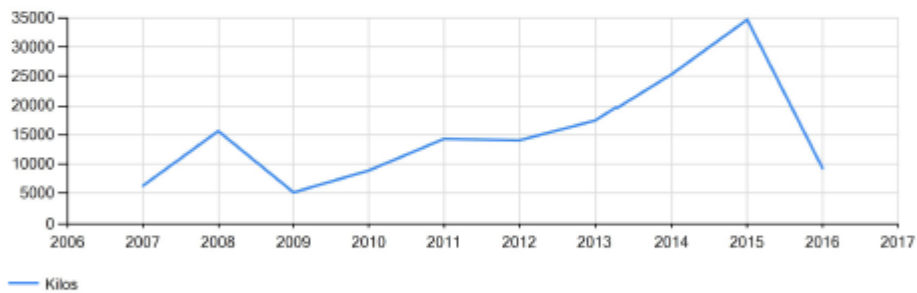


Histórico de la variedad Malvasía aromática en las vendimias de 2007 a 2017

LA PALMA

Kilos de Malvasía aromática agrupado por año

Año	Kilos	Total Vendimia	% Respecto vendimia
2007	6.277	562.900	1,12
2008	15.644	1.160.275	1,35
2009	5.135	1.276.476	0,40
2010	8.867	697.881	1,27
2011	14.320	891.103	1,61
2012	14.058	750.303	1,87
2013	17.432	782.472	2,23
2014	25.408	1.348.545	1,88
2015	34.743	1.401.902	2,48
2016	9.290	773.906	1,20
TOTALES	151.193		Media = 1,54 %

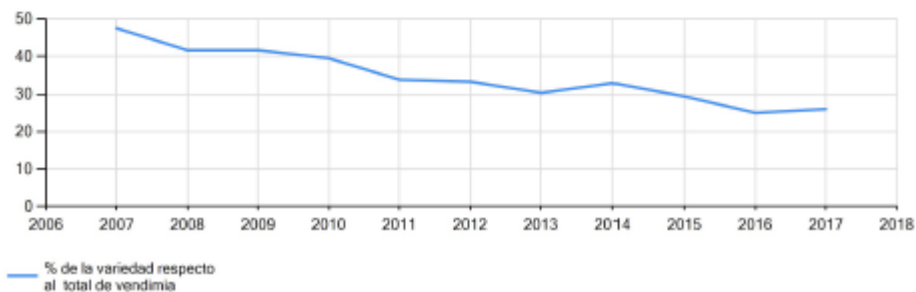
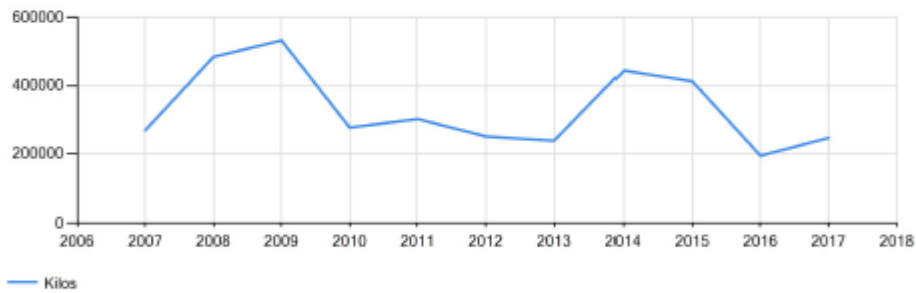


Histórico de la variedad Negramoll en las vendimias de 2007 a 2017

LA PALMA

Kilos de Negramoll agrupado por año

Año	Kilos	Total Vendimia	% Respecto vendimia
2007	287.456	562.900	47,51
2008	483.369	1.160.275	41,66
2009	531.848	1.276.476	41,67
2010	275.873	697.881	39,53
2011	301.007	891.103	33,78
2012	249.668	750.303	33,28
2013	237.292	782.472	30,33
2014	443.291	1.348.545	32,87
2015	411.841	1.401.902	29,38
2016	193.249	773.906	24,97
2017	245.456	945.407	25,96
TOTALES	3.640.348		Media = 34,63 %

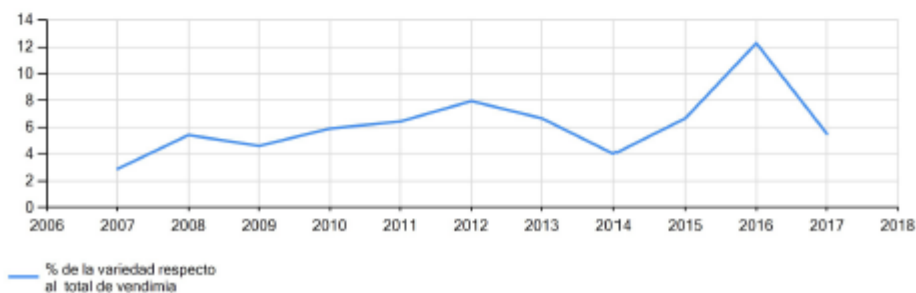
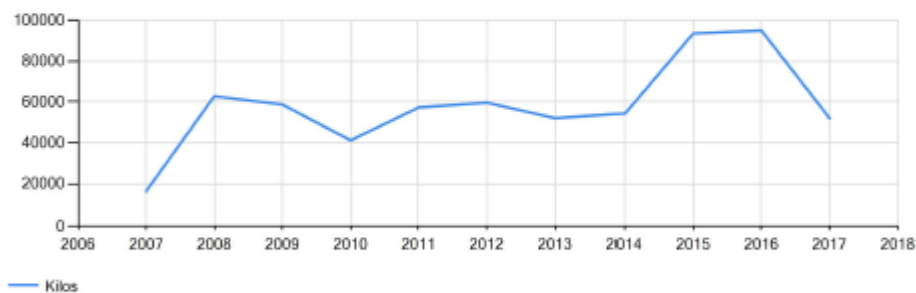


Histórico de la variedad Listán Prieto en las vendimias de 2007 a 2017

LA PALMA

Kilos de Listán Prieto agrupado por año

Año	Kilos	Total Vendimia	% Respecto vendimia
2007	18.291	562.900	2,89
2008	62.830	1.160.275	5,42
2009	58.723	1.276.476	4,60
2010	41.189	697.881	5,90
2011	57.336	891.103	6,43
2012	59.626	750.303	7,95
2013	52.083	782.472	6,66
2014	54.362	1.348.545	4,03
2015	93.596	1.401.902	6,68
2016	94.967	773.906	12,27
2017	52.002	945.407	5,50
TOTALES	643.004		Media = 6,21 %

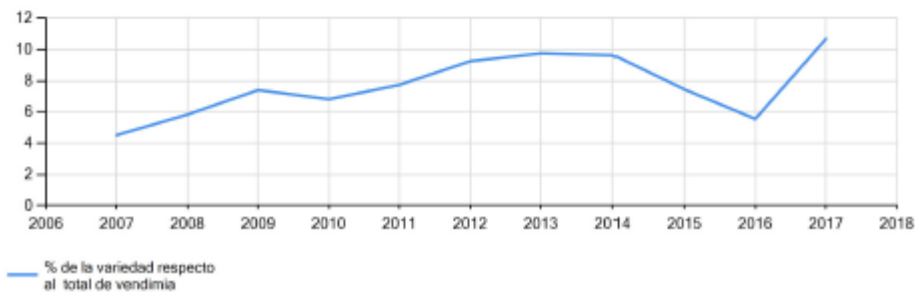
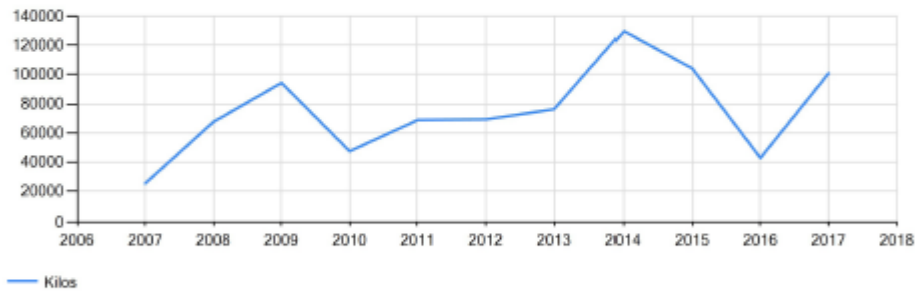


Histórico de la variedad Listán negro en las vendimias de 2007 a 2017

LA PALMA

Kilos de Listán negro agrupado por año

Año	Kilos	Total Vendimia	% Respecto vendimia
2007	25.382	562.900	4,51
2008	87.537	1.160.275	5,82
2009	94.334	1.276.476	7,39
2010	47.492	697.881	6,81
2011	88.866	891.103	7,73
2012	89.300	750.303	9,24
2013	78.227	782.472	9,74
2014	129.720	1.348.545	9,62
2015	104.172	1.401.902	7,43
2016	42.867	773.906	5,54
2017	100.849	945.407	10,67
TOTALES	826.745		Media = 7,68 %

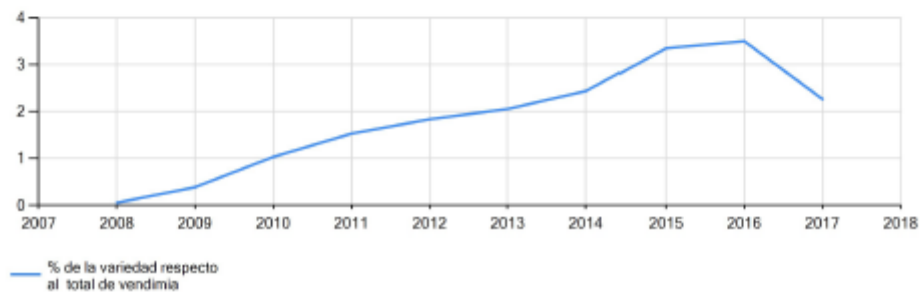
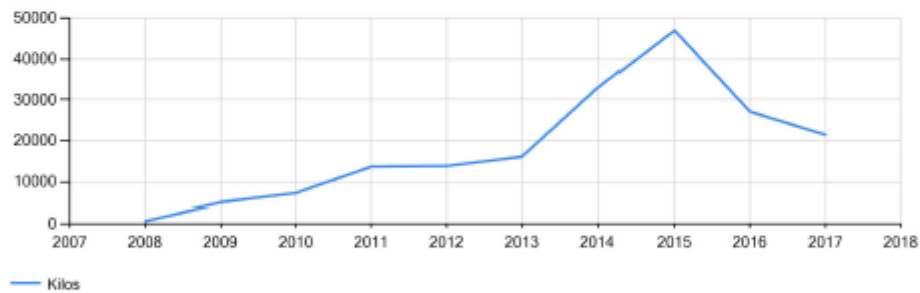


Histórico de la variedad Vijariego negro en las vendimias de 2007 a 2017

LA PALMA

Kilos de Vijariego negro agrupado por año

Año	Kilos	Total Vendimia	% Respecto vendimia
2008	691	1.160.275	0,06
2009	4.990	1.276.476	0,39
2010	7.233	697.881	1,04
2011	13.642	891.103	1,53
2012	13.793	750.303	1,84
2013	16.096	782.472	2,06
2014	32.907	1.348.545	2,44
2015	46.983	1.401.902	3,35
2016	27.102	773.906	3,50
2017	21.429	945.407	2,27
TOTALES	184.865		Media = 1,85 %

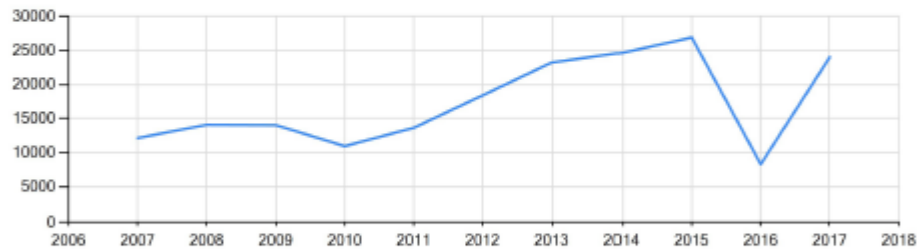


Histórico de la variedad Castellana negra en las vendimias de 2007 a 2017

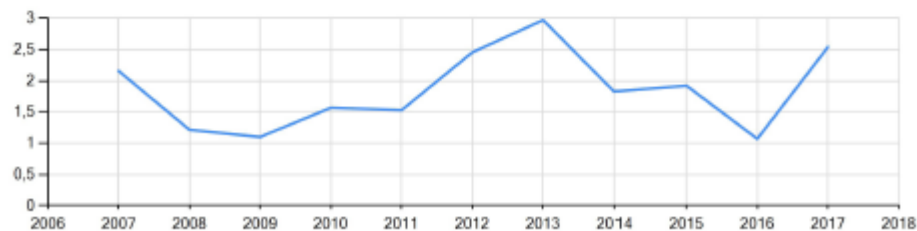
LA PALMA

Kilos de Castellana negra agrupado por año

Año	Kilos	Total Vendimia	% Respecto vendimia
2007	12.109	562.900	2,15
2008	14.063	1.160.275	1,21
2009	14.014	1.276.476	1,10
2010	10.919	697.881	1,56
2011	13.608	891.103	1,53
2012	18.386	750.303	2,45
2013	23.214	782.472	2,97
2014	24.636	1.348.545	1,83
2015	26.872	1.401.902	1,92
2016	8.261	773.906	1,07
2017	23.986	945.407	2,54
TOTALES	190.067		Media = 1,85 %



— Kilos



— % de la variedad respecto al total de vendimia

En Fuencaiente de La Palma a, 27 de octubre de 2017